





-  Hauptdruckbereich vom Deckensystem
-  Zugaben
-  Ecke
-  Klett-und Flauschschlaufen

Maßstab 1:20